

## SEGUNDA-FEIRA, 04 DE MAIO 2020

| HORA  | PAÍS | EVENTO                                 | PERÍODO | PREVISTO | ANTERIOR |
|-------|------|--|---------|----------|----------|
| 08:15 | SP   | Markit Spain Manufacturing PMI         | Apr     | --       | 45.7     |
| 08:45 | IT   | Markit Italy Manufacturing PMI         | Apr     | --       | 40.3     |
| 08:50 | FR   | Markit France Manufacturing PMI        | Apr F   | --       | 31.5     |
| 08:55 | GE   | Markit/BME Germany Manufacturing PMI   | Apr F   | --       | 34.4     |
| 09:00 | EC   | ECB Survey of Professional Forecasters |         |          |          |
| 09:00 | EC   | Markit Eurozone Manufacturing PMI      | Apr F   | --       | 33.6     |
| 09:30 | EC   | Sentix Investor Confidence             | May     | --       | -42.9    |
| 15:00 | US   | Factory Orders                         | Mar     | -8.7%    | 0.0%     |
| 15:00 | US   | Factory Orders Ex Trans                | Mar     | --       | -0.9%    |
| 15:00 | US   | Durable Goods Orders                   | Mar F   | --       | -14.4%   |
| 15:00 | US   | Durables Ex Transportation             | Mar F   | --       | -0.2%    |
| 15:00 | US   | Cap Goods Orders Nondef Ex Air         | Mar F   | --       | 0.1%     |
| 15:00 | US   | Cap Goods Ship Nondef Ex Air           | Mar F   | --       | -0.2%    |
| 17:00 | IT   | New Car Registrations YoY              | Apr     | --       | -85.42%  |
|       | IT   | Budget Balance                         | Apr     | --       | -32.2b   |


























## TERÇA-FEIRA, 05 DE MAIO 2020

| HORA  | PAÍS | EVENTO   | PERÍODO | PREVISTO | ANTERIOR |
|-------|------|--|---------|----------|----------|
| 07:00 | UK   | Official Reserves Changes  | Apr     | --       | \$2160m  |
| 07:45 | FR   | Budget Balance YTD   | Mar     | --       | -35.2b   |
| 08:00 | SP   | Unemployment Change  | Apr     | --       | 302.3k   |
| 09:00 | UK   | New Car Registrations YoY  | Apr     | --       | -44.4%   |
| 09:30 | UK   | Markit/CIPS UK Services PMI                                      | Apr F   | 11.0     | 12.3     |
| 09:30 | UK   | Markit/CIPS UK Composite PMI                                     | Apr F   | --       | 12.9     |
| 10:00 | EC   | PPI MoM  | Mar     | --       | -0.6%    |
| 10:00 | EC   | PPI YoY  | Mar     | --       | -1.3%    |
| 13:30 | US   | Trade Balance  | Mar     | -\$35.0b | -\$39.9b |
| 14:45 | US   | Markit US Services PMI   | Apr F   | --       | 27.0     |
| 14:45 | US   | Markit US Composite PMI  | Apr F   | --       | 27.4     |
| 15:00 | US   | <b>Fed's Evans Holds Media Briefing</b>                          |         |          |          |
| 15:00 | US   | ISM Non-Manufacturing Index                                      | Apr     | 41.0     | 52.5     |
| 19:00 | US   | <b>Fed's Bostic Discusses Affordable Housing During Covid-19</b> |         |          |          |
| 19:00 | US   | <b>Fed's Bullard Holds Virtual Discussion on Economy</b>         |         |          |          |




### DISCLAIMER

O presente documento é privado e confidencial, tendo sido preparado pelo Banco Invest, S.A. ("Banco Invest"). A informação contida neste documento tem carácter meramente informativo, sendo divulgada como mera ferramenta de apoio, não podendo desencadear, ou justificar, qualquer acção ou omissão, sustentar qualquer operação, nem substituir qualquer aferição ou julgamento próprios dos destinatários, sendo estes inteiramente responsáveis pelos actos e omissões que adoptem, bem como por toda e qualquer operação efectuada e relacionada, ainda que indirecta e remotamente, com o conteúdo do presente documento. Adverte-se, igualmente, os destinatários para o facto de este documento ter sido elaborado utilizando informação económica e financeira disponível ao público, e considerada fidedigna, não garantindo o Banco Invest a sua total precisão, sendo o seu conteúdo e as respectivas fontes susceptíveis de alteração em função de um qualquer factor que modifique os pressupostos que serviram de base à apresentação dos mesmos. O Banco Invest não assume, assim, qualquer responsabilidade por quaisquer eventuais danos ou prejuízos resultantes, directa ou indirectamente da utilização da informação referida neste documento, independentemente da forma ou natureza que possam vir a revestir. Mais se adverte que a presente informação não foi elaborada com nenhum objectivo específico e concreto de investimento, não assumindo o Banco Invest qualquer obrigação de resultado. Ademais, declara-se não existirem quaisquer situações de conflitos de interesses tendo por objecto, por um lado, o título e/ou emitente a que se reporta o presente documento e, por outro lado, o autor do presente documento ou o Banco Invest. O Banco Invest, ou os seus colaboradores, poderão deter, a qualquer momento, uma posição sujeita a alterações, em qualquer título referido neste documento. Não é permitida a reprodução total ou parcial deste documento, sem autorização prévia do Banco Invest.

## QUARTA-FEIRA, 06 DE MAIO 2020

| HORA  | PAÍS | EVENTO  | PERÍODO | PREVISTO | ANTERIOR |
|-------|------|---|---------|----------|----------|
| 07:00 | GE   |  Factory Orders WDA YoY                            | Mar     | --       | 1.5%     |
| 08:15 | SP   |  Markit Spain Composite PMI                        | Apr     | --       | 26.7     |
| 08:15 | SP   |  Markit Spain Services PMI                         | Apr     | --       | 23.0     |
| 08:45 | IT   |  Markit Italy Services PMI                         | Apr     | --       | 17.4     |
| 08:45 | IT   |  Markit Italy Composite PMI                        | Apr     | --       | 20.2     |
| 08:50 | FR   |  Markit France Services PMI                        | Apr F   | --       | 10.4     |
| 08:50 | FR   |  Markit France Composite PMI                       | Apr F   | --       | 11.2     |
| 08:55 | GE   |  Markit Germany Services PMI                       | Apr F   | --       | 15.9     |
| 08:55 | GE   |  Markit/BME Germany Composite PMI                  | Apr F   | --       | 17.1     |
| 09:00 | EC   |  Markit Eurozone Services PMI                      | Apr F   | --       | 11.7     |
| 09:00 | EC   |  Markit Eurozone Composite PMI                     | Apr F   | --       | 13.5     |
| 09:30 | UK   |  Markit/CIPS UK Construction PMI                   | Apr     | 20.0     | 39.3     |
| 10:00 | EC   | Retail Sales MoM  | Mar     | --       | 0.9%     |
| 10:00 | EC   |  Retail Sales YoY                                  | Mar     | --       | 3.0%     |
| 11:00 | PO   |  Unemployment Rate                                 | 1Q      | --       | 6.7%     |
| 12:00 | US   |  MBA Mortgage Applications                        | May 1   | --       | -3.3%    |
| 13:15 | US   |  ADP Employment Change                           | Apr     | -21000k  | -27k     |
| 15:30 | US   |  DOE U.S. Crude Oil Inventories                  | May 1   | --       | 8991k    |
| 15:30 | US   |  DOE Cushing OK Crude Inventory                  | May 1   | --       | 3637k    |
| 15:30 | US   |  DOE U.S. Gasoline Inventories                   | May 1   | --       | -3669k   |
| 15:30 | US   |  DOE U.S. Distillate Inventory                   | May 1   | --       | 5092k    |
| 15:30 | US   |  DOE U.S. Refinery Utilization                   | May 1   | --       | 2.00%    |
| 15:30 | US   |  DOE Crude Oil Implied Demand                    | May 1   | --       | 16118    |
| 15:30 | US   |  DOE Gasoline Implied Demand                     | May 1   | --       | 6764.3   |
| 15:30 | US   |  DOE Distillate Implied Demand                   | May 1   | --       | 4489.6   |
|       | PO   |  Bank of Portugal Releases May Economic Bulletin |         |          |          |
























## QUINTA-FEIRA, 07 DE MAIO 2020

| HORA | PAÍS | EVENTO  | PERÍODO | PREVISTO   | ANTERIOR   |
|------|------|---|---------|------------|------------|
|      | CH   |  Exports YoY CNY   | Apr     | --         | -3.5%      |
|      | CH   |  Imports YoY CNY   | Apr     | --         | 2.4%       |
|      | CH   |  Exports YoY       | Apr     | -8.5%      | -6.6%      |
|      | CH   |  Imports YoY       | Apr     | -9.6%      | -0.9%      |
|      | CH   |  Trade Balance CNY | Apr     | --         | 139.42b    |
|      | CH   |  Trade Balance     | Apr     | \$15.90b   | \$19.90b   |
|      | CH   |  Foreign Reserves  | Apr     | \$3070.00b | \$3060.63b |




### DISCLAIMER

O presente documento é privado e confidencial, tendo sido preparado pelo Banco Invest, S.A. ("Banco Invest"). A informação contida neste documento tem carácter meramente informativo, sendo divulgada como mera ferramenta de apoio, não podendo desencadear, ou justificar, qualquer acção ou omissão, sustentar qualquer operação, nem substituir qualquer aferição ou julgamento próprios dos destinatários, sendo estes inteiramente responsáveis pelos actos e omissões que adoptem, bem como por toda e qualquer operação efectuada e relacionada, ainda que indirecta e remotamente, com o conteúdo do presente documento. Adverte-se, igualmente, os destinatários para o facto de este documento ter sido elaborado utilizando informação económica e financeira disponível ao público, e considerada fidedigna, não garantindo o Banco Invest a sua total precisão, sendo o seu conteúdo e as respectivas fontes susceptíveis de alteração em função de um qualquer factor que modifique os pressupostos que serviram de base à apresentação dos mesmos. O Banco Invest não assume, assim, qualquer responsabilidade por quaisquer eventuais danos ou prejuízos resultantes, directa ou indirectamente da utilização da informação referida neste documento, independentemente da forma ou natureza que possam vir a revestir. Mais se adverte que a presente informação não foi elaborada com nenhum objectivo específico e concreto de investimento, não assumindo o Banco Invest qualquer obrigação de resultado. Ademais, declara-se não existirem quaisquer situações de conflitos de interesses tendo por objecto, por um lado, o título e/ou emitente a que se reporta o presente documento e, por outro lado, o autor do presente documento ou o Banco Invest. O Banco Invest, ou os seus colaboradores, poderão deter, a qualquer momento, uma posição sujeita a alterações, em qualquer título referido neste documento. Não é permitida a reprodução total ou parcial deste documento, sem autorização prévia do Banco Invest.

**QUINTA-FEIRA, 07 DE MAIO 2020 (cont.)**

| HORA  | PAÍS | EVENTO   | PERÍODO | PREVISTO  | ANTERIOR  |
|-------|------|--|---------|-----------|-----------|
| 00:01 | UK   |  GfK Consumer Confidence                                  | Apr F   | -35       | -34       |
| 00:50 | JN   |  Monetary Base YoY  | Apr     | --        | 2.8%      |
| 00:50 | JN   |  Monetary Base End of period                              | Apr     | --        | ¥509.8t   |
| 02:45 | CH   |  Caixin China PMI Composite                               | Apr     | --        | 46.7      |
| 02:45 | CH   |  Caixin China PMI Services                                | Apr     | 50.5      | 43.0      |
| 03:00 | JN   |  Tokyo Avg Office Vacancies                               | Apr     | --        | 1.50      |
| 07:00 | GE   |  Industrial Production SA MoM                             | Mar     | --        | 0.3%      |
| 07:00 | GE   |  Industrial Production WDA YoY                            | Mar     | --        | -1.2%     |
| 07:45 | FR   |  Private Sector Payrolls QoQ                              | 1Q P    | --        | 0.5%      |
| 07:45 | FR   |  Industrial Production MoM                                | Mar     | --        | 0.9%      |
| 07:45 | FR   |  Industrial Production YoY                                | Mar     | --        | -1.4%     |
| 07:45 | FR   |  Manufacturing Production MoM                             | Mar     | --        | 0.9%      |
| 07:45 | FR   |  Manufacturing Production YoY                             | Mar     | --        | -1.5%     |
| 07:45 | FR   |  Wages QoQ  | 1Q P    | --        | 0.2%      |
| 07:45 | FR   |  Trade Balance   | Mar     | --        | -5224m    |
| 07:45 | FR   |  Current Account Balance                                | Mar     | --        | -3.8b     |
| 07:45 | FR   |  Survey of Industrial Investment                        |         |           |           |
| 08:30 | GE   |  Markit Germany Construction PMI                        | Apr     | --        | 42.0      |
| 10:00 | EC   |  EU Commission Economic Forecasts                       |         |           |           |
| 12:00 | UK   |  Bank of England Bank Rate                              | May 7   | 0.100%    | 0.100%    |
| 12:00 | UK   |  BOE Corporate Bond Target                              | May     | --        | --        |
| 12:00 | UK   |  BOE Asset Purchase Target                              | May     | --        | --        |
| 12:30 | US   |  Challenger Job Cuts YoY                                | Apr     | --        | 266.9%    |
| 13:30 | US   |  Nonfarm Productivity                                   | 1Q P    | -5.4%     | 1.2%      |
| 13:30 | US   |  Unit Labor Costs                                       | 1Q P    | 0.9%      | 0.9%      |
| 13:30 | US   |  Initial Jobless Claims                                 | May 2   | --        | --        |
| 13:30 | US   |  Continuing Claims                                      | Apr 25  | --        | --        |
| 14:45 | US   |  Bloomberg Consumer Comfort                             | May 3   | --        | --        |
| 20:00 | US   |  Consumer Credit  | Mar     | \$26.500b | \$22.331b |
| 21:00 | US   |  <b>Fed's Harker Discusses the Response to Covid-19</b> |         |           |           |

**SEXTA-FEIRA, 08 DE MAIO 2020**

| HORA  | PAÍS | EVENTO  | PERÍODO | PREVISTO | ANTERIOR |
|-------|------|---|---------|----------|----------|
| 00:30 | JN   |  Labor Cash Earnings YoY | Mar     | 0.0%     | 1.0%     |
| 00:30 | JN   |  Real Cash Earnings YoY  | Mar     | 0.2%     | 0.5%     |
| 00:30 | JN   |  Household Spending YoY  | Mar     | -6.0%    | -0.3%    |

**DISCLAIMER**

O presente documento é privado e confidencial, tendo sido preparado pelo Banco Invest, S.A. ("Banco Invest"). A informação contida neste documento tem carácter meramente informativo, sendo divulgada como mera ferramenta de apoio, não podendo desencadear, ou justificar, qualquer acção ou omissão, sustentar qualquer operação, nem substituir qualquer aferição ou julgamento próprios dos destinatários, sendo estes inteiramente responsáveis pelos actos e omissões que adoptem, bem como por toda e qualquer operação efectuada e relacionada, ainda que indirecta e remotamente, com o conteúdo do presente documento. Adverte-se, igualmente, os destinatários para o facto de este documento ter sido elaborado utilizando informação económica e financeira disponível ao público, e considerada fidedigna, não garantindo o Banco Invest a sua total precisão, sendo o seu conteúdo e as respectivas fontes susceptíveis de alteração em função de um qualquer factor que modifique os pressupostos que serviram de base à apresentação dos mesmos. O Banco Invest não assume, assim, qualquer responsabilidade por quaisquer eventuais danos ou prejuízos resultantes, directa ou indirectamente da utilização da informação referida neste documento, independentemente da forma ou natureza que possam vir a revestir. Mais se adverte que a presente informação não foi elaborada com nenhum objectivo específico e concreto de investimento, não assumindo o Banco Invest qualquer obrigação de resultado. Ademais, declara-se não existirem quaisquer situações de conflitos de interesses tendo por objecto, por um lado, o título e/ou emiteente a que se reporta o presente documento e, por outro lado, o autor do presente documento ou o Banco Invest. O Banco Invest, ou os seus colaboradores, poderão deter, a qualquer momento, uma posição sujeita a alterações, em qualquer título referido neste documento. Não é permitida a reprodução total ou parcial deste documento, sem autorização prévia do Banco Invest.

**SEXTA-FEIRA, 08 DE MAIO 2020 (cont.)**

| HORA  | PAÍS | EVENTO  | PERÍODO | PREVISTO | ANTERIOR |
|-------|------|---|---------|----------|----------|
| 00:30 | JN   | Labor Cash Earnings YoY                               | Mar     | 0.0%     | 1.0%     |
| 00:30 | JN   | Real Cash Earnings YoY                                | Mar     | 0.2%     | 0.5%     |
| 00:30 | JN   | Household Spending YoY                                | Mar     | -6.0%    | -0.3%    |
| 01:30 | JN   | Jibun Bank Japan PMI Services                         | Apr F   | --       | 22.8     |
| 01:30 | JN   | Jibun Bank Japan PMI Composite                        | Apr F   | --       | 27.8     |
| 07:00 | GE   | Trade Balance   | Mar     | --       | 20.8b    |
| 07:00 | GE   | Current Account Balance                               | Mar     | --       | 23.7b    |
| 07:00 | GE   | Exports SA MoM  | Mar     | --       | 1.3%     |
| 07:00 | GE   | Imports SA MoM  | Mar     | --       | -1.6%    |
| 08:00 | SP   | Industrial Output NSA YoY                             | Mar     | --       | 0.1%     |
| 08:00 | SP   | Industrial Output SA YoY                              | Mar     | --       | -1.3%    |
| 08:00 | SP   | Industrial Production MoM                             | Mar     | --       | 0.0%     |
| 11:00 | PO   | Portugal Releases Industrial Sales, Employment Report |         |          |          |
| 11:00 | PO   | Trade Balance   | Mar     | --       | -1547m   |
| 13:30 | US   | Two-Month Payroll Net Revision                        | Apr     | --       | -57k     |
| 13:30 | US   | Change in Nonfarm Payrolls                            | Apr     | -22000k  | -701k    |
| 13:30 | US   | Change in Private Payrolls                            | Apr     | -20500k  | -713k    |
| 13:30 | US   | Change in Manufact. Payrolls                          | Apr     | --       | -18k     |
| 13:30 | US   | Unemployment Rate                                     | Apr     | 16.3%    | 4.4%     |
| 13:30 | US   | Average Hourly Earnings MoM                           | Apr     | 0.3%     | 0.4%     |
| 13:30 | US   | Average Hourly Earnings YoY                           | Apr     | --       | 3.1%     |
| 13:30 | US   | Average Weekly Hours All Employees                    | Apr     | 33.9     | 34.2     |
| 13:30 | US   | Labor Force Participation Rate                        | Apr     | --       | 62.7%    |
| 13:30 | US   | Underemployment Rate                                  | Apr     | --       | 8.7%     |
| 15:00 | US   | Wholesale Inventories MoM                             | Mar F   | --       | -1.0%    |
| 15:00 | US   | Wholesale Trade Sales MoM                             | Mar     | --       | -0.8%    |

**DISCLAIMER**

O presente documento é privado e confidencial, tendo sido preparado pelo Banco Invest, S.A. ("Banco Invest"). A informação contida neste documento tem carácter meramente informativo, sendo divulgada como mera ferramenta de apoio, não podendo desencadear, ou justificar, qualquer acção ou omissão, sustentar qualquer operação, nem substituir qualquer aferição ou julgamento próprios dos destinatários, sendo estes inteiramente responsáveis pelos actos e omissões que adoptem, bem como por toda e qualquer operação efectuada e relacionada, ainda que indirecta e remotamente, com o conteúdo do presente documento. Adverte-se, igualmente, os destinatários para o facto de este documento ter sido elaborado utilizando informação económica e financeira disponível ao público, e considerada fidedigna, não garantindo o Banco Invest a sua total precisão, sendo o seu conteúdo e as respectivas fontes susceptíveis de alteração em função de um qualquer factor que modifique os pressupostos que serviram de base à apresentação dos mesmos. O Banco Invest não assume, assim, qualquer responsabilidade por quaisquer eventuais danos ou prejuízos resultantes, directa ou indirectamente da utilização da informação referida neste documento, independentemente da forma ou natureza que possam vir a revestir. Mais se adverte que a presente informação não foi elaborada com nenhum objectivo específico e concreto de investimento, não assumindo o Banco Invest qualquer obrigação de resultado. Ademais, declara-se não existirem quaisquer situações de conflitos de interesses tendo por objecto, por um lado, o título e/ou emitente a que se reporta o presente documento e, por outro lado, o autor do presente documento ou o Banco Invest. O Banco Invest, ou os seus colaboradores, poderão deter, a qualquer momento, uma posição sujeita a alterações, em qualquer título referido neste documento. Não é permitida a reprodução total ou parcial deste documento, sem autorização prévia do Banco Invest.